

CAMINANDO A TRAVÉS DE LOS AÑOS

Seguridad Peatonal Para Niños



SEGURIDAD PEATONAL PARA NIÑOS

Cada año, cientos de miles de niños mueren o son heridos cuando los atropella un vehículo. Afortunadamente, los padres de familia, abuelos y otros guardianes pueden hacer mucho para prevenir atropellos.

Tome Nota

- ⚠ Los niños se mueven rápidamente y a menudo no se dan cuenta de que pueden estar en peligro.
- ⚠ La mayoría de niños son heridos cerca de su hogar o en su propia calle.
- ⚠ La mayoría de atropellos de niños sucede entre las 3 a 6 p.m.
- ⚠ La mayoría de atropellos de niños sucede cuando hace buen tiempo.
- ⚠ La cantidad de niños heridos es el doble de la cantidad de niñas heridas.


Sea un Buen Ejemplo

Al cruzar la calle con un niño:

- ⚠ Siempre coga al niño de la mano. Nunca permita que un niño menor de 10 años cruce una calle solo.
- ⚠ Siempre pare en la vereda o al borde de vehículos estacionados antes de cruzar la calle.
- ⚠ Siempre mire a la **IZQUIERDA**, a la **DERECHA**, y nuevamente a la **IZQUIERDA** si vienen vehículos.
- ⚠ Siempre cruce únicamente cuando esté seguro de que no vienen vehículos, y continúe mirando a la **IZQUIERDA**, a la **DERECHA**, y nuevamente a la **IZQUIERDA**.
- ⚠ Siempre preste atención a indicaciones que el vehículo va a retroceder (luces prendidas, humo del escape, sonido del motor, llantas en movimiento), y nunca camine detrás de un vehículo mientras este retrocede.


Muchos niños han estado instruidos a no cruzar la calle solos, pero tienden a lanzarse o correr hacia la calle para seguir una pelota, mascota, o buscar el camión de helados.

Esto sucede porque el niño asocia estas actividades con jugar y no con cruzar la calle. Además, es difícil para un niño darse cuenta de donde viene un vehículo y de su velocidad. Los conductores no tienen suficiente tiempo para parar y el niño puede ser atropellado.




Muchos niños son atropellados cuando corren hacia o regresan del camión de helados.

Si ellos están entusiasmados y distraídos, se olvidan de mirar antes de cruzar la calle si se acercan vehículos. Padres deben acompañar a niños al ir o regresar del camión de helados.



Muchos niños son atropellados cuando van o regresan del autobús escolar.

Conductores nunca deben pasar a un autobús escolar cuando éste tenga prendidas sus luces intermitentes y el letrero de "STOP" extendido. Deje o recoja a un niño en el mismo lado de la calle donde está el autobús. También, instruya su niño a siempre cruzar la calle por frente del autobús y mantener su distancia del lado o de la parte trasera del autobús donde es difícil ser visto por vehículos que se acercan.




Nunca permita que un niño juegue cerca de la calle o en entradas de vehículos, sin la supervisión de un adulto.

Nunca permita que un niño use un Big Wheel®, patines, patinetas, u otros vehículos de jugar en la calle.

ADULTOS—ENSEÑE A SUS NIÑOS ESTAS CUATRO MEDIDAS DE SEGURIDAD

1 El tener la luz verde o la señal de "WALK" o estar en un cruce peatonal no significa que se puede cruzar la calle sin peligro.

Cuando el semáforo está rojo, algunos conductores viran a la derecha o no se detienen. Otros no se fijan si hay peatones cruzando la calle, o es posible que algo esté obstruyendo la vista del conductor. Usted debe mirar a la **IZQUIERDA**, a la **DERECHA**, y nuevamente a la **IZQUIERDA** antes de cruzar la calle. Cruce únicamente cuando esté seguro de que no vienen vehículos, y continúe mirando si vienen vehículos.



2 **EN LA NOCHE**, no es suficiente vestirse de ropa blanca para ser visible a los conductores. Hágase fácil de ver y cargue una linterna pequeña, vístase de ropa que refleja la luz, o camine en sentido opuesto al tráfico. **EN EL DÍA**, use ropa de colores fluorescentes o llamativos.

3 La señal roja intermitente de "DON'T WALK" tiene dos significados.

1. Si ya a comensado a cruzar la calle y la señal roja de "DON'T WALK" comienza a destellar, siga caminando hasta llegar al otro lado.

2. Si la señal roja de "DON'T WALK" comienza a destellar antes de que usted haya comensado a cruzar la calle, no cruce. Espere la próxima luz verde o la señal blanca de "WALK." Siempre mire en ambas direcciones antes de cruzar.

4 El hecho que el peatón puede ver al conductor no significa que el conductor puede ver al peatón.

Asegúrese de que el conductor lo pueda ver y que se detenga antes de que usted cruce por frente de él. Intente establecer contacto visual con el conductor.